



Bilan mensuel observatoire des comportements  
Le 22/01/2020 17:32 Par Sylvie BOURRASSEAU

Numéro 25089867  
Format PDF

Critères de sélection

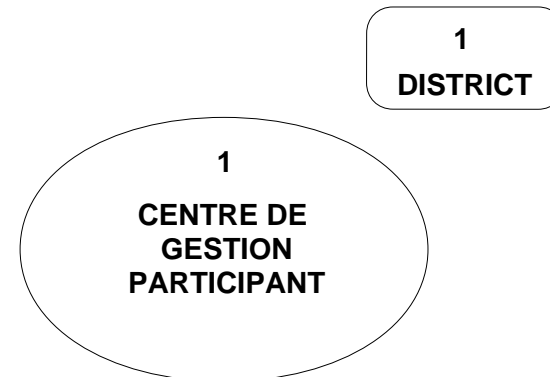
Saison contexte	2019-2020
Centre de gestion	DISTRICT DE FOOTBALL DOUBS-TERRITOIRE DE BELFORT
STAT	Juillet Janvier Statistique générale
Incidents	Uniquement les incidents du centre de gestion



Observatoire des comportements - Saison 2019-2020  
Edition générale du 01/07/2019 au 21/01/2020  
DISTRICT DE FOOTBALL DOUBS-TERRITOIRE DE BELFORT



Cadre spécifique	
Statistiques générales du 01/07/2019 au 21/01/2020	
Centres participants	1
Matches joués	3 527
Matches concernés par au moins un incident	43
<b>Proportion des matches concernés par les incidents</b>	<b>1.2%</b>
Incidents recensés	43



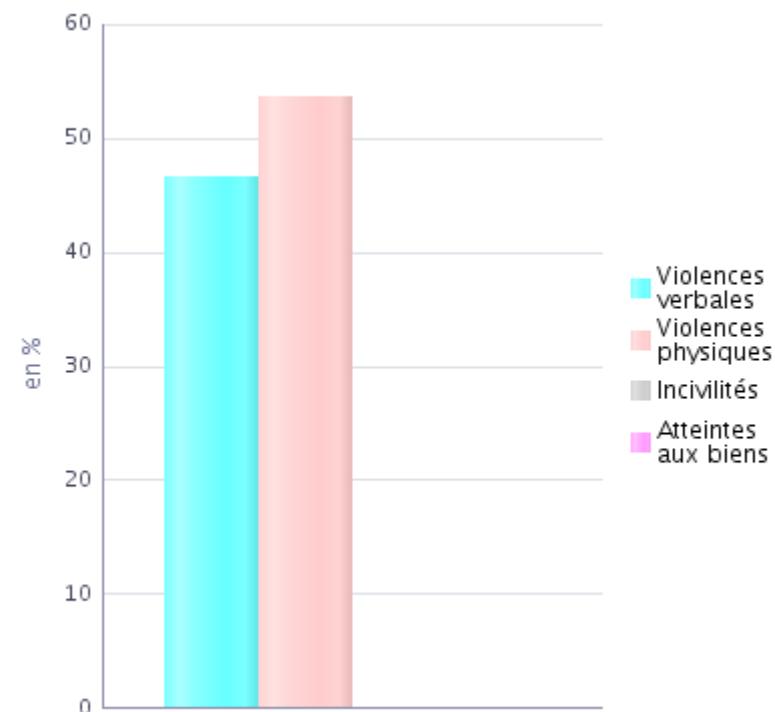
Type d'agression / type d'incident	Nombre	Pourcentage
<b>Violences verbales</b>	<b>20</b>	<b>46.5%</b>
Propos grossiers / injurieux	17	39.5%
Menace / Intimidation	3	7.0%
<b>Violences physiques</b>	<b>23</b>	<b>53.5%</b>
Coup / Brutalité	22	51.2%
Bagarre / Echauffourée	0	0.0%
Bousculade	1	2.3%
Tentative de coup(s)	0	0.0%
Agression par arme	0	0.0%
<b>Incivilités</b>	<b>0</b>	<b>0.0%</b>
Jet de projectiles	0	0.0%
Crachat	0	0.0%
Geste / Comportement obscène	0	0.0%
<b>Atteintes aux biens</b>	<b>0</b>	<b>0.0%</b>
Dégradation	0	0.0%
Vol	0	0.0%
Incendie	0	0.0%
<b>TOTAUX</b>	<b>43</b>	

Incidents enregistrés : 43

Matches joués : 3 527

Matches concernés par les incidents : 43

Nb de matchs concernés par les incidents pour 1000 matchs joués : 12.2



Source : Observatoire des comportements



## Répartition des types d'agression par catégories



Totaux par type d'agression	TOTAUX	> 18 ans	17-18 ans	15-16 ans	13-14 ans	Football d'Animation	Féminine Seniors	Féminine Jeunes	Futsal
TOTAUX	43	30	10	0	2	1	0	0	0
Violences verbales	20	13	4	0	2	1	0	0	0
Violences physiques	23	17	6	0	0	0	0	0	0

### Glossaire

> 18 ans = Seniors Libres + Foot Entreprise  
 Football d'Animation = catégories U7 à U13  
 Féminine Jeunes = catégories U13F - U15F - U18F  
 Incidents supplémentaires = Autres incidents par match concerné



## Ventilation des principaux incidents par catégories



Types d'incidents		TOTAUX	> 18 ans	17-18 ans	15-16 ans	13-14 ans	Football d'Animation	Féminine Seniors	Féminine Jeunes	Futsal
TOTAUX		<b>43</b>	30	10	0	2	1	0	0	0
Violences verbales	Propos grossiers / injurieux	<b>17</b>	12	3	0	2	0	0	0	0
	Menace / Intimidation	<b>3</b>	1	1	0	0	1	0	0	0
Violences physiques	Coup / Brutalité	<b>22</b>	16	6	0	0	0	0	0	0
	Bagarre / Echauffourée	<b>0</b>	0	0	0	0	0	0	0	0
	Bousculade	<b>1</b>	1	0	0	0	0	0	0	0
	Tentative de coup(s)	<b>0</b>	0	0	0	0	0	0	0	0
	Agression par arme	<b>0</b>	0	0	0	0	0	0	0	0
Incivilités	Jet de projectiles	<b>0</b>	0	0	0	0	0	0	0	0
	Crachat	<b>0</b>	0	0	0	0	0	0	0	0
	Geste / Comportement obscène	<b>0</b>	0	0	0	0	0	0	0	0
Atteintes aux biens	Dégradation	<b>0</b>	0	0	0	0	0	0	0	0
	Vol	<b>0</b>	0	0	0	0	0	0	0	0
	Incendie	<b>0</b>	0	0	0	0	0	0	0	0
Matches joués		<b>3 527</b>	1 705	303	0	341	1 115	44	19	0
Nombre pour mille		<b>12.2</b>	17.6	33.0	0.0	5.9	0.9	0.0	0.0	0.0



## Répartition des principaux incidents par catégories pour 1000 matchs joués

*Nb de matchs concernés par un incident / nb de matchs joués dans la catégorie*

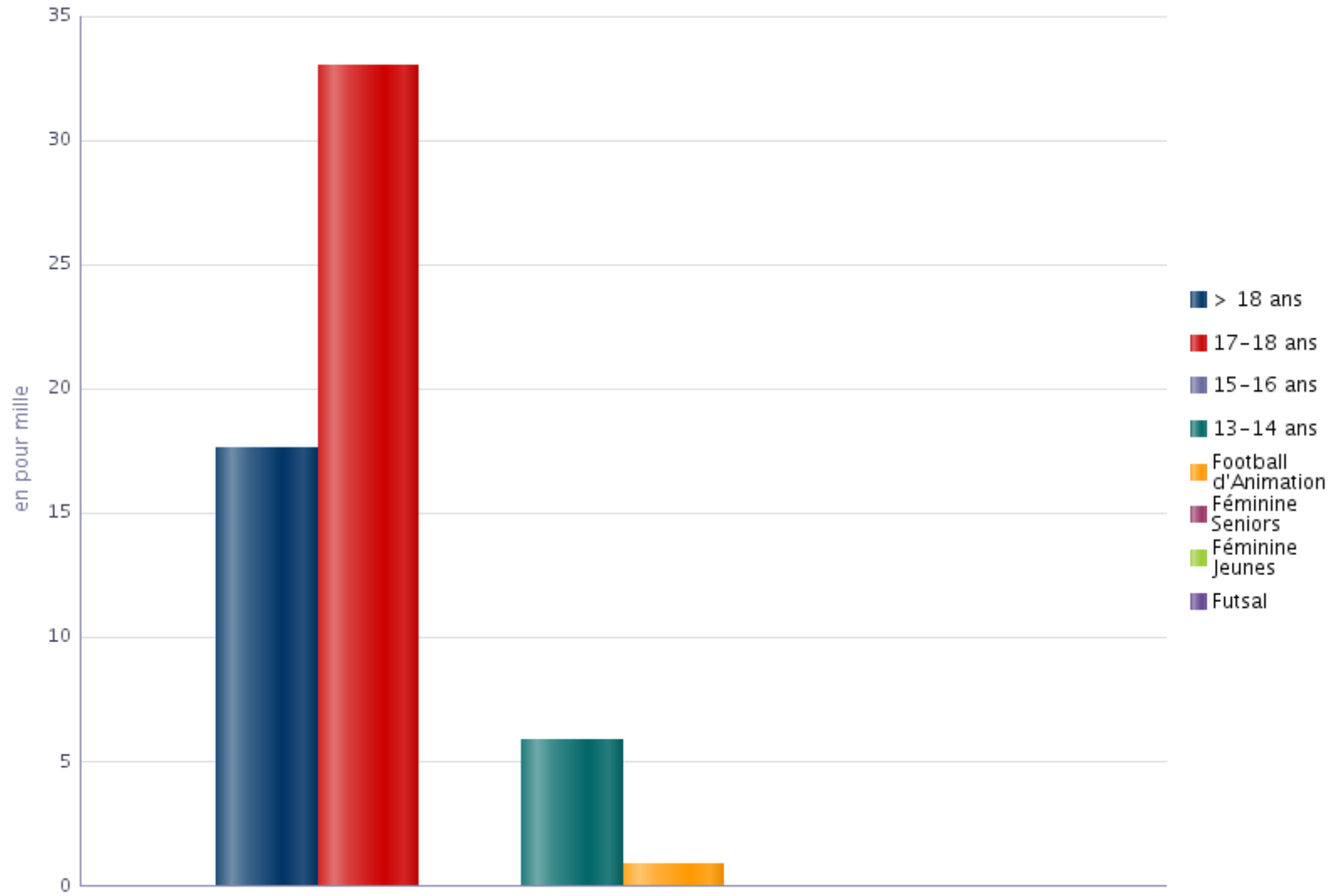


Incidents enregistrés : 43

Matchs joués : 3 527

Matchs concernés par les incidents : 43

Nb de matchs concernés par les incidents pour 1000 matchs joués : 12.2



Source : Observatoire des comportements